





OBRÁBACIE CENTRÁ	Počet nástrojov v zásobníku (ks)	Pojazd v osi x (mm)	Pojazd v osi y (mm)	Pojazd v osi z (mm)	Rýchloposuv v osiach (m/min)	Max. veľkosť pracovného posuvu b (mm/min)	Rozmer prac. stola (mm)	Max. zaťaženie stola (kg)	Max. dĺžka nástroja (mm)	Čas výmeny nástroja (s)	Výkon motora (kW)
	21	700	400	330	54/54/54	30 000	850x410	250	250	1,8	5,5
	30	600	420	450	32/32/32	12 000	750x420	300	250	1,5	7,5/11
	30	1 100	610	610	32/32/32	12 000	1 250x610	900	300	1,5	11/15
	30	1 100	610	610	48/48/48	12 000	1 250x610	900	300	1,5	11/15